





<div>  <div> GOVERNO DO PIAUÍ  SECRETARIA DE ESTADO DA EDUCAÇÃO - SEDUC  UNIDADE DE GESTÃO DA REDE FÍSICA - UGERF </div> </div> <div>  </div>													
CRONOGRAMA FÍSICO-FINANCEIRO													
OBRA: REFORMA E AMPLIAÇÃO DO CETI BAURÉLIO MANGABEIRA												L.S. (MENSAL)=	70,87%
DATA: NOVEMBRO DE 2021												L.S. (HORISTA)=	112,15%
END: AV. ADERSON ALVES FERREIRA, 975 - CENTRO, PIRIPIRI - PI, 64260-000												BDI (DIF)=	0,00%
LOCAL: PIRIPIRI-PI												BDI=	26,24%
ITEM	DISCRIMINAÇÃO	% DO ITEM	PREÇO TOTAL DO ITEM	1º PERÍODO 01 a 30 DIAS	2º PERÍODO 31 a 60 DIAS	3º PERÍODO 61 a 90 DIAS	4º PERÍODO 91 a 120 DIAS	5º PERÍODO 121 a 150 DIAS	6º PERÍODO 151 a 180 DIAS	7º PERÍODO 181 a 210 DIAS	8º PERÍODO 211 a 240 DIAS	9º PERÍODO 241 a 270 DIAS	10º PERÍODO 271 a 300 DIAS
1.0.0	REFORMA	98,22%	R\$ 2.080.630,31	5,25% R\$ 109.250,08	6,10% R\$ 126.985,82	6,07% R\$ 126.193,33	10,79% R\$ 224.566,09	16,57% R\$ 344.859,99	16,65% R\$ 346.441,04	11,54% R\$ 240.053,59	8,99% R\$ 187.136,92	13,05% R\$ 271.606,53	4,98% R\$ 103.536,92
1.1.0	ADMINISTRAÇÃO LOCAL	3,86%	R\$ 81.668,90	6,09% R\$ 4.973,64	12,14% R\$ 9.914,60	5,39% R\$ 4.401,95	9,57% R\$ 7.815,71	13,74% R\$ 11.221,31	14,48% R\$ 11.825,66	13,64% R\$ 11.139,64	10,51% R\$ 8.583,40	10,86% R\$ 8.869,24	3,58% R\$ 2.923,75
1.2.0	SERVIÇOS PRELIMINARES	2,17%	R\$ 46.044,64	74,00% R\$ 34.073,03	26,00% R\$ 11.971,61								
1.3.0	SERVIÇOS DE DEMOLIÇÃO E RETIRADAS	3,25%	R\$ 68.916,26	74,00% R\$ 50.998,03	26,00% R\$ 17.918,23								
1.4.0	MOVIMENTO DE TERRA	0,26%	R\$ 5.608,65	33,00% R\$ 1.850,85	67,00% R\$ 3.757,80								
1.5.0	INFRAESTRUTURA	2,45%	R\$ 51.954,69	26,00% R\$ 13.508,22	74,00% R\$ 38.446,47								
1.6.0	SUPERESTRUTURA	8,94%	R\$ 189.478,99		10,00% R\$ 18.947,90	30,00% R\$ 56.843,70	20,00% R\$ 37.895,80	20,00% R\$ 37.895,80	20,00% R\$ 37.895,80				
1.7.0	PAREDES E PAINÉIS	7,46%	R\$ 157.940,00		10,00% R\$ 15.794,00	30,00% R\$ 47.382,00	30,00% R\$ 47.382,00	20,00% R\$ 31.588,00	10,00% R\$ 15.794,00				
1.8.0	COBERTURA	6,18%	R\$ 130.880,12				10,00% R\$ 13.088,01	20,00% R\$ 26.176,02	20,00% R\$ 26.176,02	30,00% R\$ 39.264,04	20,00% R\$ 26.176,02		
1.9.0	ESQUADRIAS	16,64%	R\$ 352.394,47				20,00% R\$ 70.478,89	40,00% R\$ 140.957,79	30,00% R\$ 105.718,34	10,00% R\$ 35.239,45			
1.10.0	REVESTIMENTOS	13,69%	R\$ 289.905,94					10,00% R\$ 28.990,59	20,00% R\$ 57.981,19	30,00% R\$ 86.971,78	20,00% R\$ 57.981,19	20,00% R\$ 57.981,19	
1.11.0	PISOS	8,71%	R\$ 184.561,99				10,00% R\$ 18.456,20	20,00% R\$ 36.912,40	30,00% R\$ 55.368,60	20,00% R\$ 36.912,40	10,00% R\$ 18.456,20	10,00% R\$ 18.456,20	
1.12.0	INSTALAÇÕES ELÉTRICAS	6,92%	R\$ 146.609,23		5,00% R\$ 7.330,46	10,00% R\$ 14.660,92	15,00% R\$ 21.991,38	15,00% R\$ 21.991,38	15,00% R\$ 21.991,38	10,00% R\$ 14.660,92	10,00% R\$ 14.660,92	20,00% R\$ 29.321,85	
1.13.0	INSTALAÇÕES HIDRÁULICAS	0,66%	R\$ 13.940,36				5,00% R\$ 697,02	10,00% R\$ 1.394,04	15,00% R\$ 2.091,05	20,00% R\$ 2.788,07	30,00% R\$ 4.182,11	20,00% R\$ 2.788,07	
1.14.0	INSTALAÇÕES SANITÁRIAS	0,92%	R\$ 19.431,79		10,00% R\$ 1.943,18	10,00% R\$ 1.943,18	15,00% R\$ 2.914,77	20,00% R\$ 3.886,36	30,00% R\$ 5.829,54	15,00% R\$ 2.914,77			
1.15.0	INSTALAÇÕES PLUVIAIS	0,13%	R\$ 2.733,86							20,00% R\$ 546,77	20,00% R\$ 546,77	60,00% R\$ 1.640,32	
1.16.0	PREV. E COMBATE A INCÊNDIO	0,27%	R\$ 5.716,80									20,00% R\$ 1.143,36	80,00% R\$ 4.573,44
1.17.0	LOUÇAS E BANCADAS	6,16%	R\$ 130.583,18								20,00% R\$ 26.116,64	50,00% R\$ 65.291,59	30,00% R\$ 39.174,95
1.18.0	METAIS E ACESSÓRIOS	1,23%	R\$ 26.052,68									60,00% R\$ 15.631,61	40,00% R\$ 10.421,07
1.19.0	PINTURAS	3,78%	R\$ 80.050,18								20,00% R\$ 16.010,04	40,00% R\$ 32.020,07	40,00% R\$ 32.020,07
1.20.0	SERVIÇOS COMPLEMENTARES	4,54%	R\$ 96.157,58	4,00% R\$ 3.846,30	1,00% R\$ 961,58	1,00% R\$ 961,58	4,00% R\$ 3.846,30	4,00% R\$ 3.846,30	6,00% R\$ 5.769,45	10,00% R\$ 9.615,76	15,00% R\$ 14.423,64	40,00% R\$ 38.463,03	15,00% R\$ 14.423,64

 <div>GOVERNO DO PIAUÍ www.pi.gov.br</div>	CRONOGRAMA FÍSICO-FINANCEIRO													
	GOVERNO DO ESTADO DO PIAUÍ													
	SECRETARIA DE ESTADO DA EDUCAÇÃO - SEDUC													
	UNIDADE DE GESTÃO DA REDE FÍSICA - UGERF													
OBRA:	REFORMA E AMPLIAÇÃO DO CETI BAURÉLIO MANGABEIRA												L.S. (MENSAL)=	70,87%
DATA:	NOVEMBRO DE 2021												L.S. (HORISTA)=	112,15%
END:	AV. ADERSON ALVES FERREIRA, 975 - CENTRO, PIRIPIRI - PI, 64260-000												BDI (DIF)=	0,00%
LOCAL:	PIRIPIRI-PI												BDI=	26,24%
ITEM	DISCRIMINAÇÃO	% DO ITEM	PREÇO TOTAL DO ITEM	1º PERÍODO 01 a 30 DIAS	2º PERÍODO 31 a 60 DIAS	3º PERÍODO 61 a 90 DIAS	4º PERÍODO 91 a 120 DIAS	5º PERÍODO 121 a 150 DIAS	6º PERÍODO 151 a 180 DIAS	7º PERÍODO 181 a 210 DIAS	8º PERÍODO 211 a 240 DIAS	9º PERÍODO 241 a 270 DIAS	10º PERÍODO 271 a 300 DIAS	
2.0.0	AMPLIAÇÃO	1,78%	R\$ 37.746,35	35,39% R\$ 13.356,74	64,61% R\$ 24.389,61	0,00% R\$ -	0,00% R\$ -	0,00% R\$ -	0,00% R\$ -	0,00% R\$ -	0,00% R\$ -	0,00% R\$ -	0,00% R\$ -	
2.1.0	MOVIMENTO DE TERRA	0,02%	R\$ 381,13	100,00% R\$ 381,13	- R\$ -	- R\$ -	- R\$ -	- R\$ -	- R\$ -	- R\$ -	- R\$ -	- R\$ -	- R\$ -	
2.2.0	INFRAESTRUTURA	0,38%	R\$ 8.132,58	100,00% R\$ 8.132,58	- R\$ -	- R\$ -	- R\$ -	- R\$ -	- R\$ -	- R\$ -	- R\$ -	- R\$ -	- R\$ -	
2.3.0	SUPERESTRUTURA	0,23%	R\$ 4.843,03	100,00% R\$ 4.843,03	- R\$ -	- R\$ -	- R\$ -	- R\$ -	- R\$ -	- R\$ -	- R\$ -	- R\$ -	- R\$ -	
2.4.0	PAREDES E PAINÉIS	0,22%	R\$ 4.575,53	- R\$ -	100,00% R\$ 4.575,53	- R\$ -	- R\$ -	- R\$ -	- R\$ -	- R\$ -	- R\$ -	- R\$ -	- R\$ -	
2.5.0	ESQUADRIAS	0,31%	R\$ 6.654,03	- R\$ -	100,00% R\$ 6.654,03	- R\$ -	- R\$ -	- R\$ -	- R\$ -	- R\$ -	- R\$ -	- R\$ -	- R\$ -	
2.6.0	REVESTIMENTOS	0,31%	R\$ 6.493,44	- R\$ -	100,00% R\$ 6.493,44	- R\$ -	- R\$ -	- R\$ -	- R\$ -	- R\$ -	- R\$ -	- R\$ -	- R\$ -	
2.7.0	PISOS	0,05%	R\$ 956,66	- R\$ -	100,00% R\$ 956,66	- R\$ -	- R\$ -	- R\$ -	- R\$ -	- R\$ -	- R\$ -	- R\$ -	- R\$ -	
2.8.0	INSTALAÇÕES HIDRÁULICAS	0,04%	R\$ 777,46	- R\$ -	100,00% R\$ 777,46	- R\$ -	- R\$ -	- R\$ -	- R\$ -	- R\$ -	- R\$ -	- R\$ -	- R\$ -	
2.9.0	INSTALAÇÕES SANITÁRIAS	0,08%	R\$ 1.593,19	- R\$ -	100,00% R\$ 1.593,19	- R\$ -	- R\$ -	- R\$ -	- R\$ -	- R\$ -	- R\$ -	- R\$ -	- R\$ -	
2.10.0	INSTALAÇÕES DE GÁS COMBUSTÍVEL	0,03%	R\$ 651,49	- R\$ -	100,00% R\$ 651,49	- R\$ -	- R\$ -	- R\$ -	- R\$ -	- R\$ -	- R\$ -	- R\$ -	- R\$ -	
2.11.0	METAIS E ACESSÓRIOS	0,00%	R\$ 84,10	- R\$ -	100,00% R\$ 84,10	- R\$ -	- R\$ -	- R\$ -	- R\$ -	- R\$ -	- R\$ -	- R\$ -	- R\$ -	
2.12.0	PINTURAS	0,03%	R\$ 677,22	- R\$ -	100,00% R\$ 677,22	- R\$ -	- R\$ -	- R\$ -	- R\$ -	- R\$ -	- R\$ -	- R\$ -	- R\$ -	
2.13.0	SERVIÇOS COMPLEMENTARES	0,09%	R\$ 1.926,49	- R\$ -	100,00% R\$ 1.926,49	- R\$ -	- R\$ -	- R\$ -	- R\$ -	- R\$ -	- R\$ -	- R\$ -	- R\$ -	
TOTAL GERAL DA OBRA		100,00%	R\$ 2.118.376,66											
PERCENTAGEM DO PERÍODO				5,79%	7,15%	5,96%	10,60%	16,28%	16,35%	11,33%	8,83%	12,82%	4,89%	
TOTAL DO PERÍODO				R\$ 122.606,82	R\$ 151.375,43	R\$ 126.193,33	R\$ 224.566,09	R\$ 344.859,99	R\$ 346.441,04	R\$ 240.053,59	R\$ 187.136,92	R\$ 271.606,53	R\$ 103.536,92	
PERCENTAGEM ACUMULADA				5,79%	12,93%	18,89%	29,49%	45,77%	62,13%	73,46%	82,29%	95,11%	100,00%	
TOTAL ACUMULADO				R\$ 122.606,82	R\$ 273.982,25	R\$ 400.175,58	R\$ 624.741,67	R\$ 969.601,66	R\$ 1.316.042,69	R\$ 1.556.096,29	R\$ 1.743.233,21	R\$ 2.014.839,74	R\$ 2.118.376,66	



Eng.ª Civil Responsável  
Nome: Cintia Suelen Ferreira Freitas

Teresina-PI, 23 de Novembro de 2021.